


SWIM SPA

Wendy SK Hydro 6.0

591,5 x 235 x 129 cm | 1,29 m Tiefe

M G

WELLNESS



Maße	591,5 x 235 x 129 cm
Leergewicht	1020 kg
Wassermenge	8970 l
Sitzordnung	nur zum schwimmen

Wasserpflugesystem

Filterpumpe	1x 0,5 PS Hochdurchfluss-Filterpumpe
Desinfektionssystem	Hocheffiziente Misch-Ozon-Sterilisation
Filtersystem	PureBlue 50 Quadratfuß-Filter x 2
Sanitär	NSF-PVC-Schlauch

Isolierungssystem

5-stufige Platinum Lock-Vollschaumisolierung

Quickwater professionelles Schwimmtrainingssystem

Schwimmdüsen	2 x 3" Turbo-Schwimmdüsen
10-Gang-Schwimmen	Nein
Hochleistungs-Schwimmpumpen	2 x 3 PS
Schwimmrohrleitungen	2
Schwimmstangenbasis und Handlauf	Ja

Steuersystem

Kontrollpaket	SPATECH CA300-3KW
Bedienfeld	SPATECH TP10 Touchscreen



www.mg-wellness.at

SWIM SPA

Wendy SK Hydro 6.0

591,5 x 235 x 129 cm

BAUSEITIGE VORAUSSETZUNGEN

Strom 5 poliges Kabel / 2,5mm²
Drahtstärke / 3 x 16 Amp.
C-Sicherung (bei max. 25 m
Kabellänge); Anschluss direkt an
die Steuerungsbox des Pools
WASSER: kein fixer Anschluss für
Zu- oder Ablauf; Entleerung mittels
Tauchpumpe

Untergrund absolut eben und be-
festigt; idealerweise 15cm Betonplatte
mit einer Flächenbelastung von ca.
600 - 800 kg/m²

Zugänglichkeit freier Zugang zum
Aufstellort (Kraneinbringung, Zufahrt,
Gebäude, Bäume, Hochleitungen)
muss gewährleistet sein

Pool-Abdeckung achten Sie bereits
bei der Planung auf die Positionierung,
Ablage und Bedienung der Abdeckung

Ein- und Verbau der Technikbereich
muss für Wartungsarbeiten zugäng-
lich bleiben - idealerweise auf allen
4 Seiten; Schacht darf nicht geflutet
werden


VERLÄNGERTE GARANTIE

7 Jahre - Schalenkern
5 Jahre - Schalenoberfläche
2 Jahre - Technik, Elektronik,
Rohrleitungen, Undichtheiten,
Verkleidung & Abdeckung



Patentiertes 3-Zoll-Power- Flow-Schwimmdüsen

Gönnen Sie sich ein wirklich profes-
sionelles Schwimmerlebnis mit den
besten Schwimmdüsen auf dem
Markt. Das revolutionäre Wabende-
sign sorgt für einen gleichmäßigeren
Wasserfluss ohne Turbulenzen.




5-stufiges „Platinum Lock“-Voll- schaum-Isoliersystem

1. Dichte Schaumstoffabdeckung –
Hochwertige Whirlpoolabdeckung
mit dichtem Schaumstoffkern
und aluminiumverstärkten Mittel-
stützen.
2. Innenisolierung aus Vollschaum
– Die Vollschaumisolierung ist die
energieeffizienteste Isolierlösung
auf dem Markt und schafft eine
hervorragende Wärmebarriere.
3. Thermo Shield-Seitenschweller
– Konstruiert aus 2 Lagen Alu-
minium und 1 Lage Kunststoff,
mit stilvoller, wetterfester grauer
Holzmaserung.
4. Platinum Lock-Isoliermaterial –
Diese hochflexible Isolierung ist
führend in Sachen Wärmespei-
cherung und besteht aus 25 mm
dichtem Schaumstoff und einem
1 mm starken Hitzeschild aus
Aluminium.
5. Solide Kunststoffbasis – Eine
solide Kunststoffbasis schafft
nicht nur ein starkes Stützsystem,
sondern hilft auch bei Wärme-
verlust und hält Nagetiere und
Schädlinge fern.



Quickwater 10-Speed Inverter Pro Trainingssystem

Erleben Sie ein erstklassiges
Schwimmbekenerlebnis. Anders
als bei anderen Swim Spas auf
dem Markt ermöglicht unser neues
Invertersystem den Einsatz von 3,5
PS starken Pumpen mit variabler
Drehzahl und einem 3-Zoll-Wasser-
strahlrohr, das bis zu 20.000 Liter
Wasser pro Minute fördert. Das spart
Ihnen bis zu 70 % Stromkosten. Dank
dieser Technologie erzielen wir einen
gleichmäßigeren Wasserfluss ohne
Wellen – und das zu einem Bruchteil
der Kosten eines herkömmlichen
Swim Spas.



Unterhaltung

- . SPATECH TP10 Touchscreen-
Steuerung
- . Premium-Bluetooth-Audiosystem
inklusive
- . anpassbare RGB-LED-Beleuchtung
- . WLAN- und App-Steuerung
serienmäßig

